

## GUIÃO - INSCRIÇÃO NO CONCURSO RALI SOLAR

Escolher o item **Formulário de inscrição** disponível junto da modalidade em que vai inscrever a equipa.

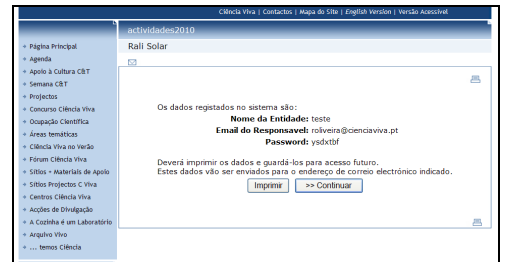
No ecrã que surge (ver imagem), carregar no link **formulário**.



No ecrã seguinte (ver imagem), preencher o formulário de registo com os dados solicitados (nome da escola e dados sobre o professor coordenador).

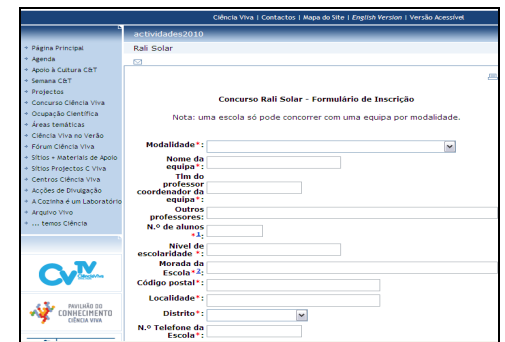


Após preencher os campos, os seus dados de acesso ao sistema aparecem no ecrã (estes dados também são enviados para o seu e-mail).

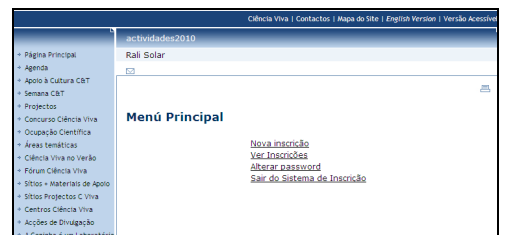


Se optar por fazer a inscrição da equipa nesse momento, deverá clicar no botão "Continuar", o que lhe dará acesso ao formulário de inscrição (ver imagem).

Se optar por fazer a inscrição mais tarde, basta introduzir o seu e-mail e a *password* criada pelo sistema.



Com os seus dados de login (*e-mail* e *password*), pode aceder à sua área de gestão, que permite fazer novas inscrições, visualizar as inscrições já efectuadas e alterar a sua *password* de acesso.



**Sempre que tiver terminado a sua sessão deverá escolher 'Sair do sistema de inscrição'.**